

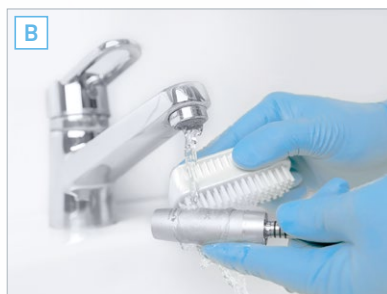
MANUTENÇÃO

DOS MICROMOTORES SEM ESCOVAS MCX LED E MX2 LED.



Consulte o manual de utilização do produto para obter informações sobre os procedimentos completos de manutenção, limpeza e esterilização. Este dispositivo médico é fornecido "não esterilizado". Antes de ser utilizado, siga o presente procedimento.

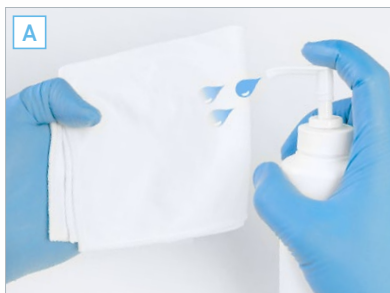
1 PREPARAÇÃO E LIMPEZA



A. DESACOPLE O MOTOR DO CABO

B. LIMPE COM ÁGUA CORRENTE <38 °C

2 DESINFEÇÃO



A. DESINFEÇÃO COM DESINFETANTE DE SUPERFÍCIES (respeitar as indicações de utilização do fabricante)


⊘ Não mergulhar o instrumento num banho desinfetante

3 ESTERILIZAÇÃO



A. COLOQUE O MOTOR NUMA SAQUETA DE ESTERILIZAÇÃO

B. ESTERILIZE DE ACORDO COM AS INDICAÇÕES DO FABRICANTE

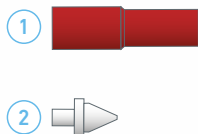
- Os instrumentos com o símbolo  podem ser esterilizados em autoclave

MANUTENÇÃO

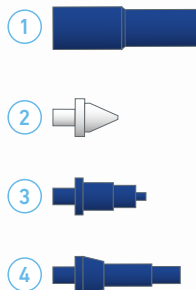
ACESSÓRIOS



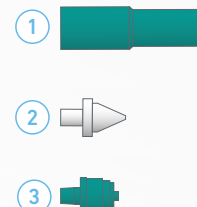
SPRAYNET
500 ml spray de limpeza
Embalagem de 6 unidades
REF. 1600036-006



LUBRIFLUID
500 ml lubrificante
Embalagem de 6 unidades
REF. 1600064-006



AQUACARE
500 ml spray de limpeza
Embalagem de 6 unidades
REF. 1600617-006



LUBRICARE
Sistema de manutenção
REF. 1600915-001



LUBRIMED
Embalagem de 6 aplicadores
REF. 1600037-006



DESENTUPIDOR DE SPRAY
Embalagem de 10 unidades
REF. 1000001-010